

ภาพถ่ายแสดงการปฏิบัติตามมาตรการฯ โครงการ ศุภาลย์ เซนส์ ศรีนครินทร์

	
<p>รูปที่ 1 ปรับสภาพโครงการภายในขอบเขตที่ดินเท่านั้น</p>	<p>รูปที่ 2 รั้ว Metal Sheet รอบโครงการ</p>
	
<p>รูปที่ 3 ป้ายแสดงเขตก่อสร้าง</p>	<p>รูปที่ 4 ป้ายรายละเอียดของโครงการ</p>
	
<p>รูปที่ 5 เครื่องตรวจวัดฝุ่นละอองแบบ Pm. 25 Real Time</p>	<p>รูปที่ 6 ป้ายสถิติความปลอดภัย</p>



สถิติความปลอดภัย  
SAFETY STATISTICS

ประเภท	จำนวน	ค่าเฉลี่ย	หมายเหตุ
อุบัติเหตุ	0	0.330	ไม่มี
การบาดเจ็บ	00	0.120	ไม่มี
การสูญเสีย	69	70	ไม่มี
การเสียชีวิต	99	115	ไม่มี
การสูญหาย	2	5.0	ไม่มี

รูปที่ 7 บ้ายผลการตรวจวัด



รูปที่ 8 เจ้าหน้าที่รักษาความปลอดภัย



รูปที่ 9 ล้างล้อรถบรรทุก







รูปที่ 10 คนงานทำความสะอาดบริเวณทางเข้า-ออกพื้นที่โครงการ






รูปที่ 11 ป้ายจำกัดความเร็ว

	
<p>รูปที่ 12 กล่องรับเรื่องร้องเรียน</p>	<p>รูปที่ 13 ไฟกระพริบด้านหน้าโครงการ</p>
	
<p>รูปที่ 14 ป้ายกำหนดเวลาการเข้าออกของรถบรรทุก</p>	<p>รูปที่ 15 ป้ายกำหนดเวลาในการทำงาน</p>
	
<p>รูปที่ 16 ถังดับเพลิง</p>	<p>รูปที่ 17 ถังรองรับมูลฝอย</p>



	
<p>รูปที่ 18 Safety Talk / Morning Talk</p>	
	
<p>รูปที่ 19 ปอดักขยะ</p>	
	
<p>รูปที่ 21 คนงานฉีดพรมน้ำ</p>	<p>รูปที่ 22 บ้ายดับเครื่องยนต์</p>

	
<p>รูปที่ 23 สเปรย์น้ำ</p>	<p>รูปที่ 24 ป้ายห้ามเผาขยะ</p>
	
<p>รูปที่ 20 .วิศวกรประจำโครงการ</p>	<p>รูปที่ 21 ตรวจควันท่อ</p>
	
<p>รูปที่ 23 ตรวจสอบเครื่องจักร</p>	

	
<p><b>รูปที่ 24</b> อบรมการใช้เครื่องจักร</p>	<p><b>รูปที่ 25</b> เบอร์โทรติดต่อเจ้าหน้าที่ของโครงการ</p>
	
<p><b>รูปที่ 26</b> เอกสารแจ้งการก่อสร้าง</p>	<p><b>รูปที่ 27</b> คนงานทำความสะอาดภายในโครงการ</p>





รูปที่ 28 เจ้าหน้าที่เข้าสำรวจอาคารข้างเคียงก่อนเริ่มดำเนินการก่อสร้าง



รูปที่ 29 สภาพหน้างานปัจจุบัน



รูปที่ 30 ถังสำรองน้ำใช้



รูปที่ 31 คนงานทำความสะอาดห้องน้ำ

 <p>รูปที่ 32 ห้องน้ำ-ห้องส้วม</p>	 <p>รูปที่ 33 ถังบำบัดสำเร็จรูป</p>
 <p>รูปที่ 34 รางระบายน้ำรอบโครงการ</p>	 <p>รูปที่ 35 พื้นที่จอดรถของโครงการ</p>
 <p>รูปที่ 36 เบอร์โทรฉุกเฉิน</p>	 <p>รูปที่ 37 พื้นที่สูบน้ำห้</p>



 <p>รูปที่ 38 กล้องวงจรปิด</p>	 <p>รูปที่ 39. ไฟฟ้าส่องสว่างพื้นที่โครงการ</p>
 <p>รูปที่ 40 ป้ายรณรงค์ประหยัดพลังงาน</p>	 <p>รูปที่ 41 ผ้าใบปิดคลุมท้ายรถบรรทุก</p>
 <p>รูปที่ 42 เครื่องตรวจวัดอากาศ</p>	 <p>รูปที่ 43 เจ้าหน้าที่เก็บน้ำในโครงการ</p>



	
<p>รูปที่ 50 ไฟส่องสว่าง ทางเข้า-ออก</p>	<p>รูปที่ 51 ตู้น้ำดื่ม</p>
	
<p>รูปที่ 52 อุปกรณ์ป้องกันอันตรายส่วนบุคคล</p>	<p>รูปที่ 51 อุปกรณ์ความปลอดภัย</p>
	
<p>รูปที่ 52 ตู้น้ำดื่ม</p>	<p>รูปที่ 53 บันทึกสถิติการเกิดอุบัติเหตุ</p>



	
<p>รูปที่ 54 ติดตั้งป้ายสัญลักษณ์เตือนอันตราย</p>	<p>รูปที่ 55 กองเก็บวัสดุอุปกรณ์ก่อสร้าง</p>
	
<p>รูปที่ 56 กล่องปฐมพยาบาลเบื้องต้น</p>	<p>รูปที่ 57 ห้องเก็บอุปกรณ์</p>
	
<p>รูปที่ 58 ทางเข้า-ออกหน้าโครงการ</p>	